


UEF : unité d'enseignement fondamental
UEC : unité d'enseignement complémentaire
UEO : unité d'enseignement d'ouverture

CM : cours magistral
TD : travaux dirigés

TE : terminal écrit / **TO** : terminal oral
CC : contrôle continu
EE : épreuve écrite / **EO** : épreuve orale

 : indique les matières faisant l'objet d'un **choix**.

 : indique les modalités de contrôle spécifiques pour les étudiants bénéficiant du régime spécial de **dispense d'assiduité**.

Les informations sur les modalités de contrôle des connaissances sont complétées par leur **coefficient**, **l'échelle de notation** et la **durée de l'examen** (TE uniquement). **Exemple** : TE (80) - 2h équivaut à un examen terminal noté sur 80 (coefficient 4) de 2 heures. Le nombre de **crédits ECTS** des matières correspond également au **coefficient** de la matière.

COMPRENDRE

Chaque semestre de Licence se compose de **3 unités d'enseignement** : fondamentale (UEF), complémentaire (UEC) et d'ouverture (UEO).





Les étudiants en Licence de Géographie doivent choisir une UEO parmi celles disponibles :

- Approfondissement géographie et aménagement
- Professorat des écoles ;
- Histoire pour non spécialistes ;
- Communication ;
- Information et document numérique.






Cette spécialité « environnement » **est ouverte** aux étudiants de l'ENS mais **n'est pas compatible avec les emplois du temps des étudiants inscrits en double cursus histoire-géographie**.

L3 option « Environnement »

SEMESTRE 5

	MATIERE	VOLUMES HORAIRES	EXAMEN	CREDITS ECTS
UEF	Territoires urbains	CM : 20h TD : 18h	TE (70) – 2h CC (50)	6
	Environnement et société	CM : 20h	TE (60) – 2h	3
	Aménagement et développement durable	CM : 20h	TE (60) – 2h	3
	Climat et environnement	CM : 20h TD : 18h	TE (70) – 2h CC (50)	6
UEC	SIG appliqués	TD : 20h	CC (40)  EE (dossier) (40)	2
	Techniques d'enquête, sociologie des acteurs	TD : 20h	CC (40)  EE (dossier) (40)	2
	 1 CHOIX PARI : • anglais / allemand / italien / espagnol	TD : 15h	CC (40)  EE ou EO (40)	2
			CM : 80h TD : 91h	24

SEMESTRE 6

	MATIERE	VOLUMES HORAIRES	EXAMEN	CREDITS ECTS
UEF	Analyse spatiale	CM : 20h TD : 18h	TE (70) – 2h CC (50)	6
	Milieux naturels et anthropisés	CM : 20h TD : 18h	TE (60) – 2h CC (60)	6
	Droit de l'urbanisme et de l'environnement	CM : 20h	TE (80) – 2h	4
	PPE (séjour d'étude ou dossier professionnel + entretien)	TD : 30h	CC (40)  EE (dossier) (40)	2
UEC	SIG appliqués	TD : 20h	CC (40)  EE (dossier) (40)	2
	Techniques et image géographiques	TD : 20h	CC (40)  EE (dossier) (40)	2
	 1 CHOIX PARI : • anglais / allemand / italien / espagnol	TD : 15h	CC (40)  EE ou EO (40)	2
			CM : 60h TD : 121h	24

NB : dans le cas où l'examen serait sous forme de QCM, la durée annoncée dans la maquette peut être réduite.

Des oraux sont prévus pour les examens de secondes sessions.